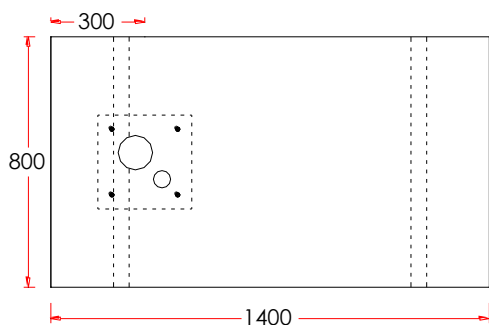


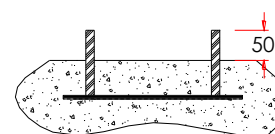
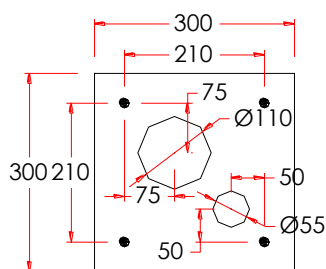


Utilização prevista	Base para posto de SOS, a aplicar em vias de comunicação.
Dimensões (mm)	Comprimento 1400
	Largura 800
	Espessura Máx. 250
	Espessura mín. 100
Peso (kg/peça)	415
Betão	EN 206-1 C30/37 XC1/XF1(PT) SF2/VS2 Cl0.1 D _{máx.} 14;
Aço	A500 ER
Acabamento	Liso
Notas	As ferragens poderão ser fornecidas pelo cliente.
Normas aplicáveis	NP EN 206-1 • LNEC E464 • NP EN 206-9 • NP EN 13369


PLANTA



PORMENOR DA CHAPA
300x300x6



CORTE



ARMADURA

